

Hinweise


- Die Schritte im Rahmen deiner Challenge werden angezeigt, wenn du dich mit Deinem Mobilgerät bzw. Smartwatch bewegst.
- Eine Internetverbindung ist beim Schritte sammeln nicht notwendig.
- Die Schritte werden sowohl beim Gehen als auch beim Laufen gezählt.
- Werden die Schritte nicht angezeigt, überprüfe bitte deine Walk15-Profileinstellungen, ob der Schrittanbieter ausgewählt und die erforderlichen Genehmigungen erteilt wurden.

Wichtig: Öffne die App täglich, um deine Schrittzahl bei der Challenge zu synchronisieren. Bei technischen Problemen kontaktiere uns per E-Mail unter support@walk15.app oder telefonisch unter +4915172324593 an.

Wir wünschen dir eine unterhaltsame Challenge!

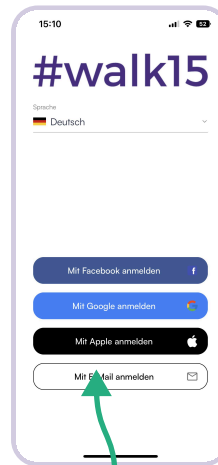
Anleitung zur Teilnahme an der Challenge

Scanne einfach den QR-Code, um an der Challenge teilzunehmen!



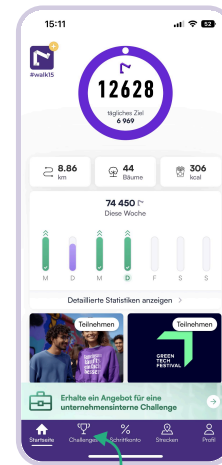
Oder

Die App **#walk15** herunterladen und folgende Schritte vornehmen!



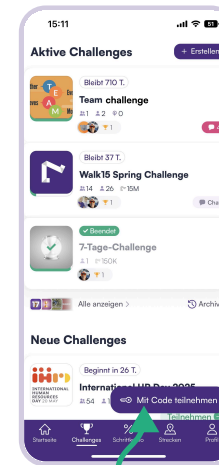
1

Mit der bevorzugten Anmeldemethode einloggen



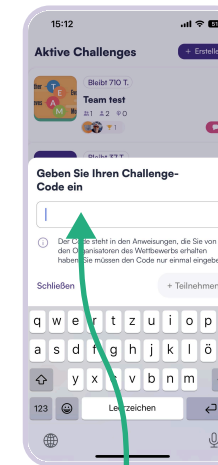
2

Auf **Challenges** drücken



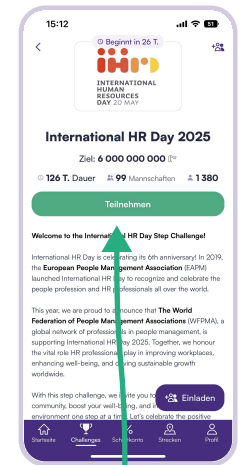
3

Auf die Schaltfläche **Mit Code Teilnehmen** klicken



4

Den Challenge-Code eingeben
4711



5

Auf **Teilnehmen** tippen